

بنیاد اردو

(عملی کتاب)

پری - پرائمری

پہلا قدم



فہرست

صفحہ نمبر	تفصیلات	ترتیب	صفحہ نمبر	تفصیلات	ترتیب
36	تحریری مشق "ح" (سرگرمی)۔	35		حصہ "ا" بنیادی تعارف	1
37	حروف تہجی "خ" کا تعارف	36		خطوط اور دائروں کی مشق۔	2
38	پڑھیں، لکھیں اور رنگ بھریں "خ"	37	(ii - i)	حروف تہجی "آ" کا تعارف	3
39	تحریری مشق "خ" (سرگرمی)۔	38	1	پڑھیں، لکھیں اور رنگ بھریں "آ"	4
40	"ج"، "چ"، "ح"، "خ" (امتحان)۔	39	2	تحریری مشق "آ" (سرگرمی)۔	5
41	ذہنی آزمائش "ج"، "چ"، "ح"، "خ"	40	3	حروف تہجی "ا" کا تعارف	6
42	رنگوں کا تعارف "پیلا"	41	4	پڑھیں، لکھیں اور رنگ بھریں "ا"	7
43	پندوں کا تعارف	42	5	تحریری مشق "ا" (سرگرمی)۔	8
44	الفاظ / ضد ("بڑا"، "چھوٹا")	43	6	حروف تہجی "ب" کا تعارف	9
	حصہ "ب" بنیادی تعارف	44	7	پڑھیں، لکھیں اور رنگ بھریں "ب"	10
45	حروف تہجی "و" کا تعارف	45	8	تحریری مشق "ب" (سرگرمی)۔	11
46	پڑھیں، لکھیں اور رنگ بھریں "و"	46	9	حروف تہجی "پ" کا تعارف	12
47	تحریری مشق "و" (سرگرمی)۔	47	10	پڑھیں، لکھیں اور رنگ بھریں "پ"	13
48	حروف تہجی "ڈ" کا تعارف	48	11	تحریری مشق "پ" (سرگرمی)۔	14
49	پڑھیں، لکھیں اور رنگ بھریں "ڈ"	49	12	حروف تہجی "ت" کا تعارف	15
50	تحریری مشق "ڈ" (سرگرمی)۔	50	13	پڑھیں، لکھیں اور رنگ بھریں "ت"	16
51	حروف تہجی "ذ" کا تعارف	51	14	تحریری مشق "ت" (سرگرمی)۔	17
52	پڑھیں، لکھیں اور رنگ بھریں "ذ"	52	15	حروف تہجی "ث" کا تعارف	18
53	تحریری مشق "ذ" (سرگرمی)۔	53	16	پڑھیں، لکھیں اور رنگ بھریں "ث"	19
54	حروف تہجی "ر" کا تعارف	54	17	تحریری مشق "ث" (سرگرمی)۔	20
55	پڑھیں، لکھیں اور رنگ بھریں "ر"	55	18	حروف تہجی "ش" کا تعارف	21
56	تحریری مشق "ر" (سرگرمی)۔	56	19	پڑھیں، لکھیں اور رنگ بھریں "ش"	22
57	حروف تہجی "ڑ" کا تعارف	57	20	تحریری مشق "ش" (سرگرمی)۔	23
58	پڑھیں، لکھیں اور رنگ بھریں "ڑ"	58	21	"ا"، "ب"، "پ"، "ت"، "ث"، "ج"، "ح" (امتحان)۔	24
59	تحریری مشق "ڑ" (سرگرمی)۔	59	22	ذہنی آزمائش "ا"، "ب"، "پ"، "ت"، "ث"، "ج"، "ح"	25
60	حروف تہجی "ز" کا تعارف	60	23-24	رنگوں کا تعارف "لال" رنگ	26
61	پڑھیں، لکھیں اور رنگ بھریں "ز"	61	25	الفاظ / ضد / کم / زیادہ	27
62	تحریری مشق "ز" (سرگرمی)۔	62	26	جانوروں کا تعارف	28
63	حروف تہجی "ژ" کا تعارف	63	27	حروف تہجی "ج" کا تعارف	29
64	پڑھیں، لکھیں اور رنگ بھریں "ژ"	64	28	پڑھیں، لکھیں اور رنگ بھریں "ج"	30
65	تحریری مشق "ژ" (سرگرمی)۔	65	29	تحریری مشق "ج" (سرگرمی)۔	31
66	"د"، "ڈ"، "ذ"، "ر"، "ڑ"، "ز"، "ژ" (امتحان)۔	66	30	حروف تہجی "چ" کا تعارف	32
67-68	ذہنی آزمائش "د"، "ڈ"، "ذ"، "ر"، "ڑ"، "ز"، "ژ"	67	31	پڑھیں، لکھیں اور رنگ بھریں "چ"	33
69	رنگوں کا تعارف "ہرا"	68	32	تحریری مشق "چ" (سرگرمی)۔	34
70	سبزیوں کا تعارف	69	33	حروف تہجی "ح" کا تعارف	35
71	الفاظ / ضد دن / رات	70	34	پڑھیں، لکھیں اور رنگ بھریں "ح"	36
			35		

صفحہ نمبر	تفصیلات	ترتیب	صفحہ نمبر	تفصیلات	ترتیب
110	حروف تہجی "گ" کا تعارف	106	72	حروف تہجی "س" کا تعارف	71
111	پڑھیں، لکھیں اور رنگ بھریں "گ"	107	73	پڑھیں، لکھیں اور رنگ بھریں "س"	72
112	تحریری مشق "گ" (سرگرمی)۔	108	74	تحریری مشق "س" (سرگرمی)۔	73
113	"ع"، "غ"، "ف"، "ق"، "ک"، "گ" (سرگرمی)۔	109	75	حروف تہجی "ش" کا تعارف	74
114	ذہنی آزمائش "ع"، "غ"، "ف"، "ق"، "ک"، "گ"	110	76	پڑھیں، لکھیں اور رنگ بھریں "ش"	75
115	رنگوں کی تعارف "نارنجی"	111	77	تحریری مشق "ش" (سرگرمی)۔	76
116	رنگوں کے ناموں کا تعارف	112	78	حروف تہجی "ص" کا تعارف	77
117	الفاظ/ضد آگے پیچھے	113	79	پڑھیں، لکھیں اور رنگ بھریں "ص"	78
118	حروف تہجی "ل" کا تعارف	114	80	تحریری مشق "ص" (سرگرمی)۔	79
119	پڑھیں، لکھیں اور رنگ بھریں "ل"	115	81	حروف تہجی "ض" کا تعارف	80
120	تحریری مشق "ل" (سرگرمی)۔	116	82	پڑھیں، لکھیں اور رنگ بھریں "ض"	81
121	حروف تہجی "م" کا تعارف	117	83	تحریری مشق "ض" (سرگرمی)۔	82
122	پڑھیں، لکھیں اور رنگ بھریں "م"	118	84	حروف تہجی "ط" کا تعارف	83
123	تحریری مشق "م" (سرگرمی)۔	119	85	پڑھیں، لکھیں اور رنگ بھریں "ط"	84
124	حروف تہجی "ن" کا تعارف	120	86	تحریری مشق "ط" (سرگرمی)۔	85
125	پڑھیں، لکھیں اور رنگ بھریں "ن"	121	87	حروف تہجی "ظ" کا تعارف	86
126	تحریری مشق "ن" (سرگرمی)۔	122	88	پڑھیں، لکھیں اور رنگ بھریں "ظ"	87
127	حروف تہجی "و" کا تعارف	123	89	تحریری مشق "ظ" (سرگرمی)۔	88
128	پڑھیں، لکھیں اور رنگ بھریں "و"	124	90	"س"، "ش"، "ص"، "ض"، "ط"، "ظ" (امتحان)۔	89
129	تحریری مشق "و" (سرگرمی)۔	125	91	ذہنی آزمائش "س"، "ش"، "ص"، "ض"، "ط"، "ظ"	90
130	حروف تہجی "ہ" کا تعارف	126	92	رنگوں کا تعارف "نیلا"	91
131	پڑھیں، لکھیں اور رنگ بھریں "ہ"	127	93	پہلوں کا تعارف	92
132	تحریری مشق "ہ" (سرگرمی)۔	128			93
133	حروف تہجی "ء" کا تعارف	129		حصہ نچ بنیادی تعارف	94
134	پڑھیں، لکھیں اور رنگ بھریں "ء"	130	95	حروف تہجی "ع" کا تعارف	95
135	تحریری مشق "ء" (سرگرمی)۔	131	96	پڑھیں، لکھیں اور رنگ بھریں "ع"	96
136	حروف تہجی "ی"، "ے" کا تعارف	132	97	تحریری مشق "ع" (سرگرمی)۔	97
137	پڑھیں، لکھیں اور رنگ بھریں "ی"، "ے"	133	98	حروف تہجی "غ" کا تعارف	98
138	تحریری مشق "ی"، "ے" (سرگرمی)۔	134	99	پڑھیں، لکھیں اور رنگ بھریں "غ"	99
139	"ل"، "م"، "ن"، "و"، "ہ"، "ء"، "ی"، "ے" (امتحان)۔	135	100	تحریری مشق "غ" (سرگرمی)۔	100
140-141	ذہنی آزمائش "ل"، "م"، "ن"، "و"، "ہ"، "ء"، "ی"، "ے"	136	101	حروف تہجی "ف" کا تعارف	101
142	رنگوں کا تعارف "چامنی"	137	102	پڑھیں، لکھیں اور رنگ بھریں "ف"	102
143	جسمانی اعضاء کے ناموں کا تعارف۔	138	103	تحریری مشق "ف" (سرگرمی)۔	103
144	الفاظ/ضد اوپر نیچے	139	104	حروف تہجی "ق" کا تعارف	104
145	حروف تہجی کو نقطوں کی مدد سے مکمل کریں (اے)	140	105	پڑھیں، لکھیں اور رنگ بھریں "ق"	105
146	حروف تہجی کو مکمل کریں (اے)	141	106	تحریری مشق "ق" (سرگرمی)۔	106
147	(پہلے)، (درمیان) اور (بعد) میں آنے والے حروف۔	142	107	حروف تہجی "ک" کا تعارف	107
148-149	اُردو گنتی (۵-۱)۔	143	108	پڑھیں، لکھیں اور رنگ بھریں "ک"	108
			109	تحریری مشق "ک" (سرگرمی)۔	109

حروف تہجی کا تعارف۔

تاریخ: _____



آدمی



آگ



آلو




صفحہ نمبر 01



پڑھیں، لکھیں اور رنگ بھریں۔

تاریخ: _____



Handwriting practice area with multiple rows of dashed lines for tracing the Urdu letter 'آ' (Aa). Each row starts with a dashed 'آ' followed by a blank space for independent practice.

صفحہ نمبر 02



دستخط معلم/معلمہ: _____

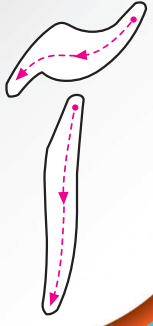
کارکردگی: بہترین بہتر ناقص

پینسل پھیریں اور لکھیں۔

تاریخ: _____



Handwriting practice lines for the Urdu letter 'آ'. The first row shows six dashed 'آ' characters for tracing. The second row shows six dashed 'آ' characters for tracing. The third row shows six dashed 'آ' characters for tracing. The fourth row shows six dots for independent writing. The fifth row shows six dots for independent writing.



سرگرمی مثال کے مطابق تصویر کے نام کا پہلے حرف لکھیں۔



صفحہ نمبر 03



دستخط معلم/معلمہ: _____

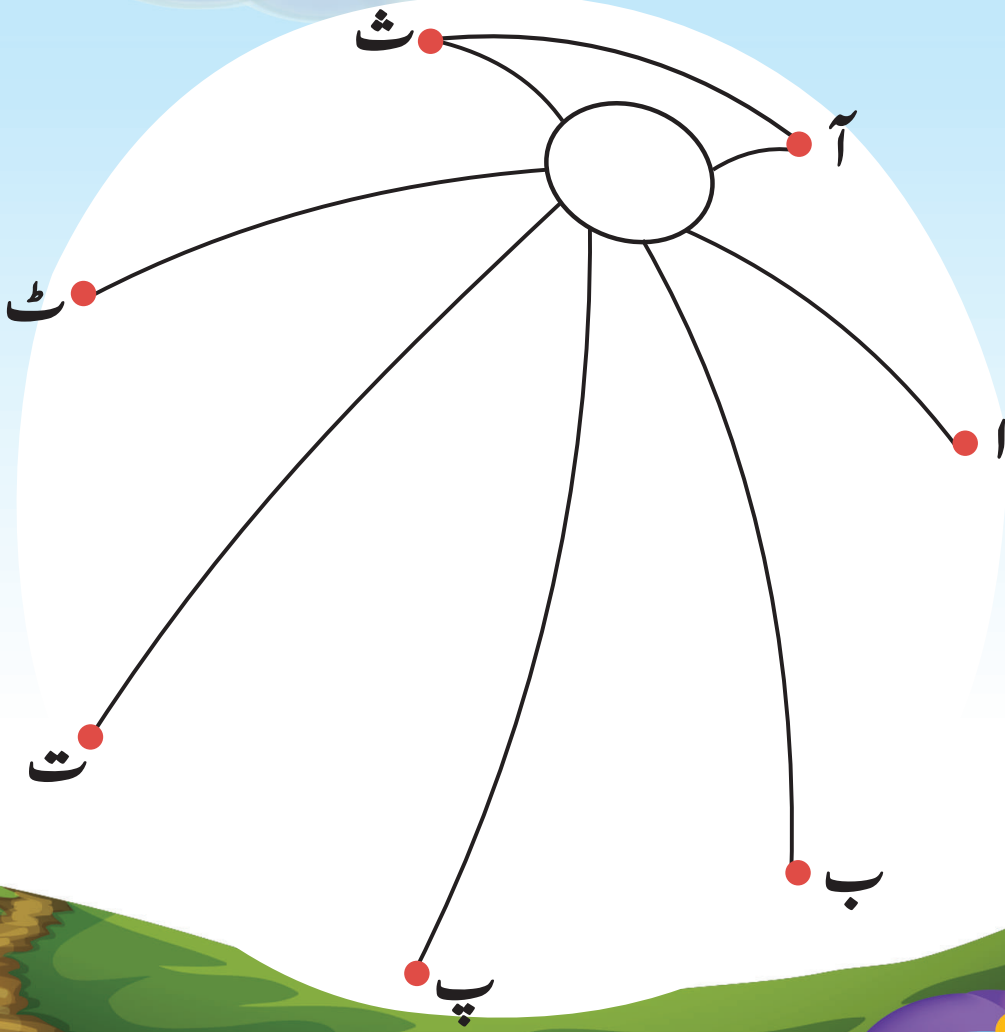
کارکردگی: بہترین بہتر ناقص

ذہنی آزمائش۔

تاریخ: _____



حروف کو ترتیب سے ملائیں اور رنگ بھریں۔



صفحہ نمبر 24



دستخط معلم/معلمہ: _____

کارکردگی: بہترین بہتر ناقص